

Postup pro potvrzení objednávky dat

Před sestavením objednávky se seznámte s článkem [Změny v katastru nemovitostí 2019](#) na našich webových stránkách. Pokud jste rozhodnutí pro odběr dat v režimu změnových dat, pak stačí potvrdit cenu. **Námi doporučený režim, je režim změnových dat.** Pokud se rozhodnete pro režim stavových dat, nelze **reklamovat chybná ukončení vlastnictví** a případné výpadky informací (viz. článek). **Na rozbor chyb vzniklých odběrem stavových dat se nevztahuje technologická záruka a je plně hrazen uživatelem.**

Doporučený postup: Krok 1 a Krok 2.1

Postup Krok 1, Krok 2.2, Krok 3 až 7 je určen pro ověření ceny stavových dat.

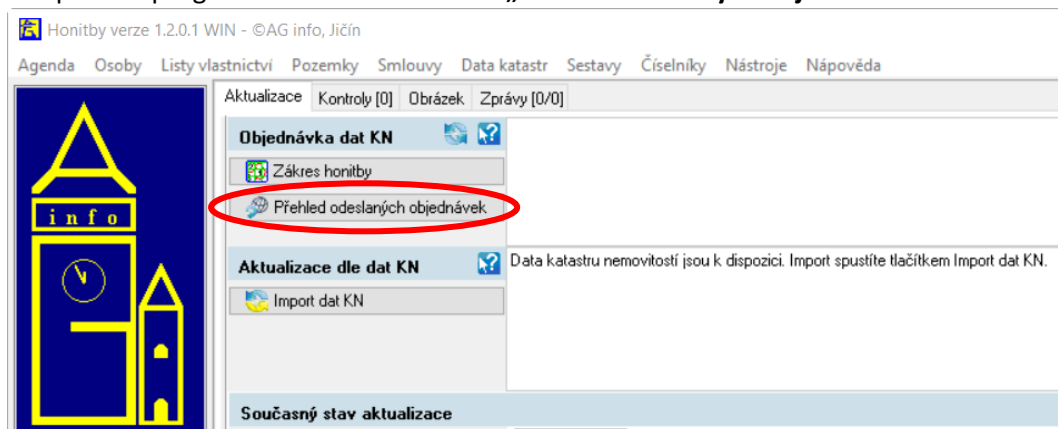
Základní pojmy

Stavová data: stav vlastnictví v katastru k určitému datu. Neobsahuje změny mezi dvěma zakoupenými stavovými dávkami.

Změnová data: umožňují vytvářet „obtisk stavu v katastru“ v čase. Tj. vede kompletní historii katastru nemovitostí.

1. Krok: vstup do formuláře objednávek

Po spuštění programu **klikneme na volbu „Přehled odeslaných objednávek“**.

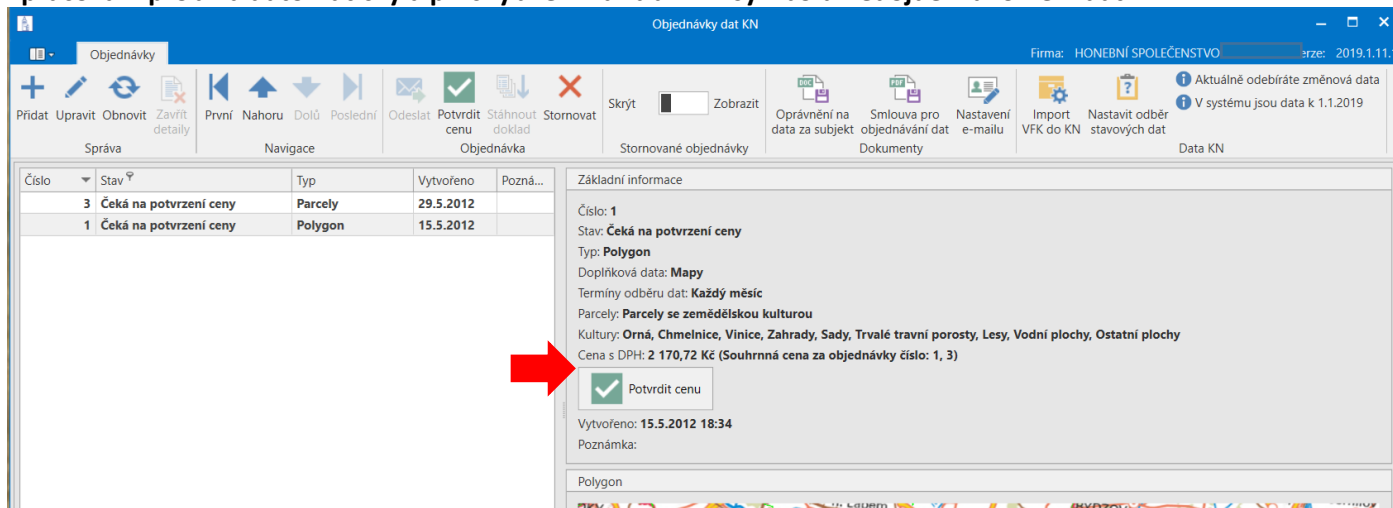


2. Krok: cena za objednávky – změnová data

Pro všechny Vaše objednávky je nastaven režim „změnových dat“. Tento režim odběru je dražší, ale data následně obdržíte každý měsíc a nebudete mít „výpadky v informacích o vlastnicích pozemků“ (vede se historie). Vaše evidence bude plně odpovídat změnám v katastru nemovitostí.

2.1. Krok: jste rozhodnutí odebírat změnová data (doporučeno)

Uvedená cena dat katastru nemovitostí je za celý rok 2019. Pokud je tato cena pro Vás přijatelná, potvrďte cenu dat. **Potvrzení provedete tlačítkem „Potvrdit cenu“**. Po potvrzení ceny obdržíte zálohový list na data katastru. Po zaplacení Vám budou data automaticky uvolněna do zpracování v programu. **Při platbě uvádějte správně variabilní symbol. Zpracování probíhá automaticky a při chybném variabilním symbolu nedojde k uvolnění dat.**



Tímto je objednávka ukončena, tj. nelze pokračovat v dalších krocích.

2.2 Krok: chcete zjistit cenu stavových dat

Vzhledem k tomu, že režim změnových dat je dražší, umožňujeme porovnat cenu s režimem stavových dat.

V případě, že chcete zjistit cenu za STAVOVÁ data postupujte následovně:

Opište si cenu dat v režimu změnových dat (viz. obrázek) pro pozdější porovnání cen a **objednávku nepotvrzujte!**

3. Krok: zjištění ceny za stavové dávky

Stavové dávky Vám umožní pouze odběr dat ve Vámi stanovených měsících. Jedná se pouze o časové řezy. **Dostáváte tedy vždy jen platný stav k danému datu. Tím může dojít k výpadkům informací** a případně i k chybnému ukončení vlastnictví pozemků. Podrobně je toto vysvětleno na našich stránkách (viz. článek „[Změny v katastru nemovitostí 2019](#)“). **Režim stavových dat nedoporučujeme.** Pokud jej zvolíte, pak si musíte být vědomi zmíněných dopadů. **Nereklamujte prosím chybná ukončení vlastnictví v případě, že zvolíte režim stavových dat. Na rozbor chyb vzniklých odběrem stavových dat se nevztahuje technologická záruka a je plně hrazen.**

Pro zjištění ceny stavové dávky kliknete na tlačítko „Nastavit odběr stavových dat“

Objednávky dat KN

Firma: HONEBNÍ SPOLEČENSTVO Verze: 2019.1.11.1

Odeslat Potvrdit cenu Stáhnout doklad Sromovat

Skrýt Zobrazit

Oprávnění na data za subjekt Smlouva pro objednávání dat Nastavení e-mailu Import VFK do KN **Nastavit odběr stavových dat**

Aktuálně odebíráte změnová data
V systému jsou data k 1.1.2019

Vytvořeno	Pozná...
29.5.2012	
15.5.2012	

Základní informace

Číslo: 1
Stav: **Čeká na potvrzení ceny**
Typ: **Polygon**
Doplňková data: **Mapy**
Termíny odběru dat: **Každý měsíc**
Parcely: **Parcely se zemědělskou kulturou**
Kultury: **Orná, Chmelnice, Vinice, Zahrady, Sady, Trvalé travní porosty, Lesy, Vodní plochy, Ostatní plochy**
Cena s DPH: **2 170,72 Kč (Souhrnná cena za objednávky číslo: 1, 3)**

Potvrdit cenu

Vytvořeno: 15.5.2012 18:34
Poznámka:

Polygon

4. Krok: otevření termínů odběrů pro jednotlivé objednávky

Pro objednávku lze nastavit libovolné termíny odběrů (v závislosti na počtu termínů odběrů se mění i cena).

V případě více objednávek, je třeba pro každou objednávku provést krok 4, 5, 6. **Pro otevření formuláře s termíny odběrů klikneme na tlačítko „Upravit“.**

Objednávky dat KN

Přidat **Upravit** Obnovit Zavřít detaily

První Nahoru Dolů Poslední

Odeslat Potvrdit cenu Stáhnout doklad Sromovat

Skrýt Zobrazit

Oprávnění na data za subjekt Smlouva pro objednávání dat

Číslo	Stav	Typ	Vytvořeno	Pozná...
3	Čeká na potvrzení ceny	Parcely	29.5.2012	
1	Čeká na potvrzení ceny	Polygon	15.5.2012	

Základní informace

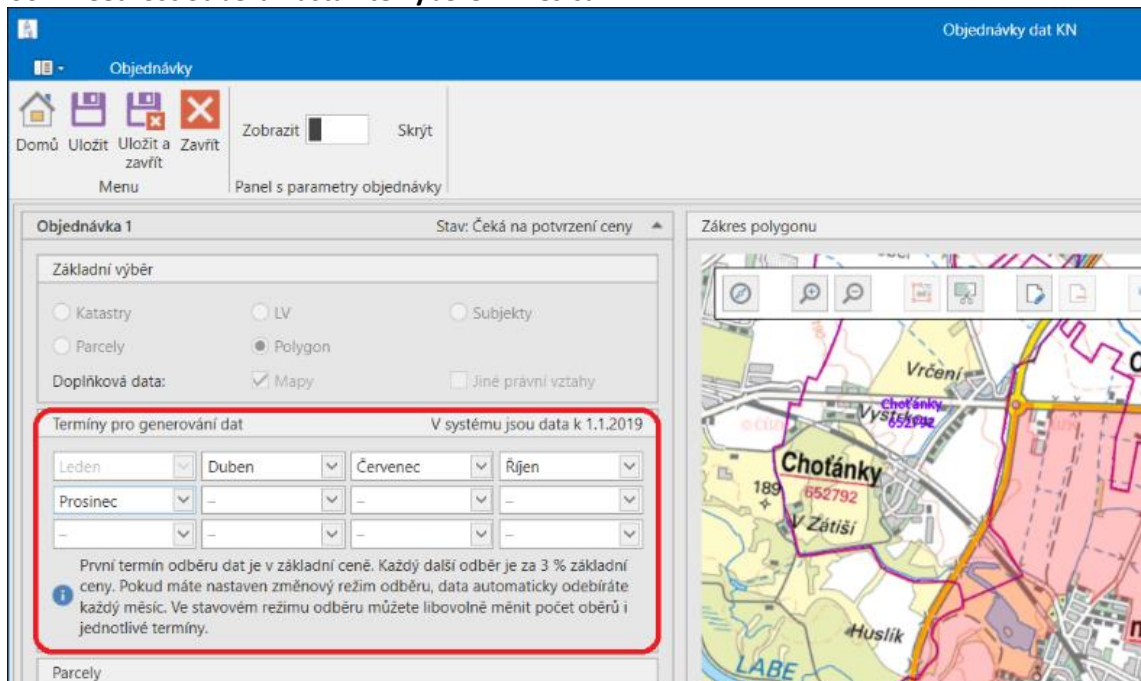
Číslo: 3
Stav: **Čeká na potvrzení ceny**
Typ: **Parcely**
Doplňková data: **Mapy**
Termíny odběru dat: **Říjen, Leden, Duben, Červenec**
Parcely: **Stavební parcely, Parcely se zemědělskou kulturou**
Kultury: **Všechny**
Cena s DPH: **1 187,74 Kč (Souhrnná cena za objednávky číslo: 1, 3)**

Potvrdit cenu

Vytvořeno: 29.5.2012 09:01

5. Krok: nastavení termínu odběrů pro stavová data

Každý další odběr v roce je zpoplatněn 3 % z ceny dat. Minimální cena dat činí 100 Kč. Cenu dat plně určuje vyhláška ČÚZK. Četnost odběrů nastavíte výběrem měsíců.



6. Krok: uložení termínů odběrů

Provedete stiskem tlačítka „Uložit a zavřít“.

UPOZORNĚNÍ

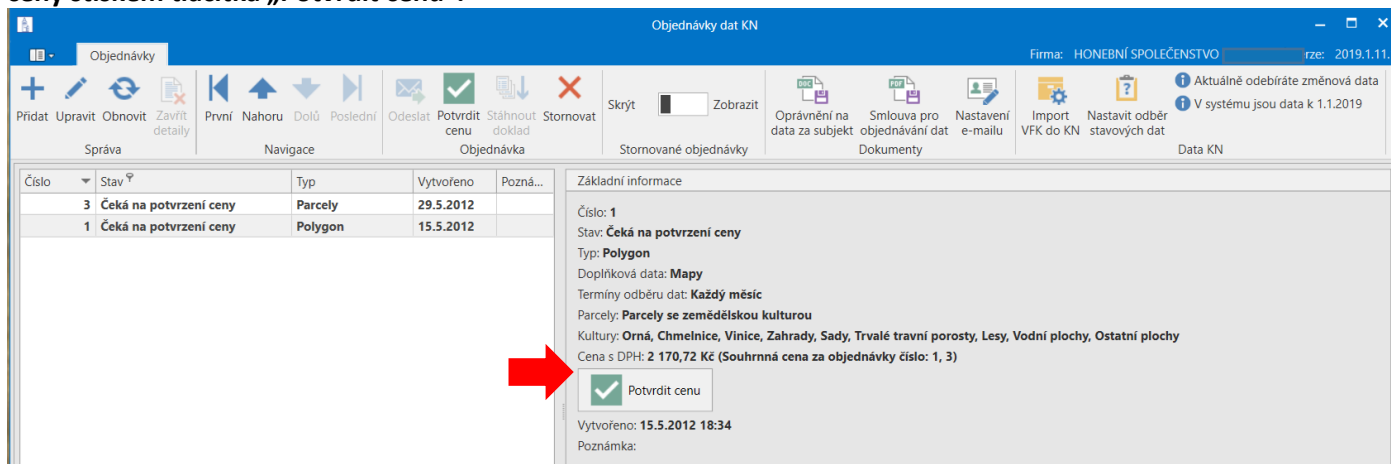
Pokud máte více objednávek (polygon + parcely nebo katastry), pak nastavte vždy stejné termíny odběrů).

7. Krok: výpočet ceny stavových dávek

Po nastavení stejných termínů u všech objednávek, stisknete tlačítko „Odeslat“ v horní liště základního formuláře. Údaje jsou odeslány na náš server a „po určité době“ se zobrazí cena dat za stavová data (viz. krok 2). Nyní můžete porovnat ceny ZMĚNOVÝCH a STAVOVÝCH dat.

8. Krok: potvrzení ceny

Po rozhodnutí, v jakém režimu budete data odebírat (doporučený je režim ZMĚNOVÝCH dat), provedete potvrzení ceny stiskem tlačítka „Potvrdit cenu“.



9. Krok: platba zálohového listu

Po potvrzení ceny obdržíte zálohový list na data katastru. Po zaplacení Vám budou data automaticky uvolněna do zpracování v programu. **Při platbě uvádějte správně variabilní symbol. Zpracování probíhá automaticky a při chybném variabilním symbolu nedojde k uvolnění dat.**